

Kommune Kujalleq

Nanortaliks fremtid

6. Februar 2024

Tine Pars

Kommunaldirektør



KOMMUNE
KUJALLEQ



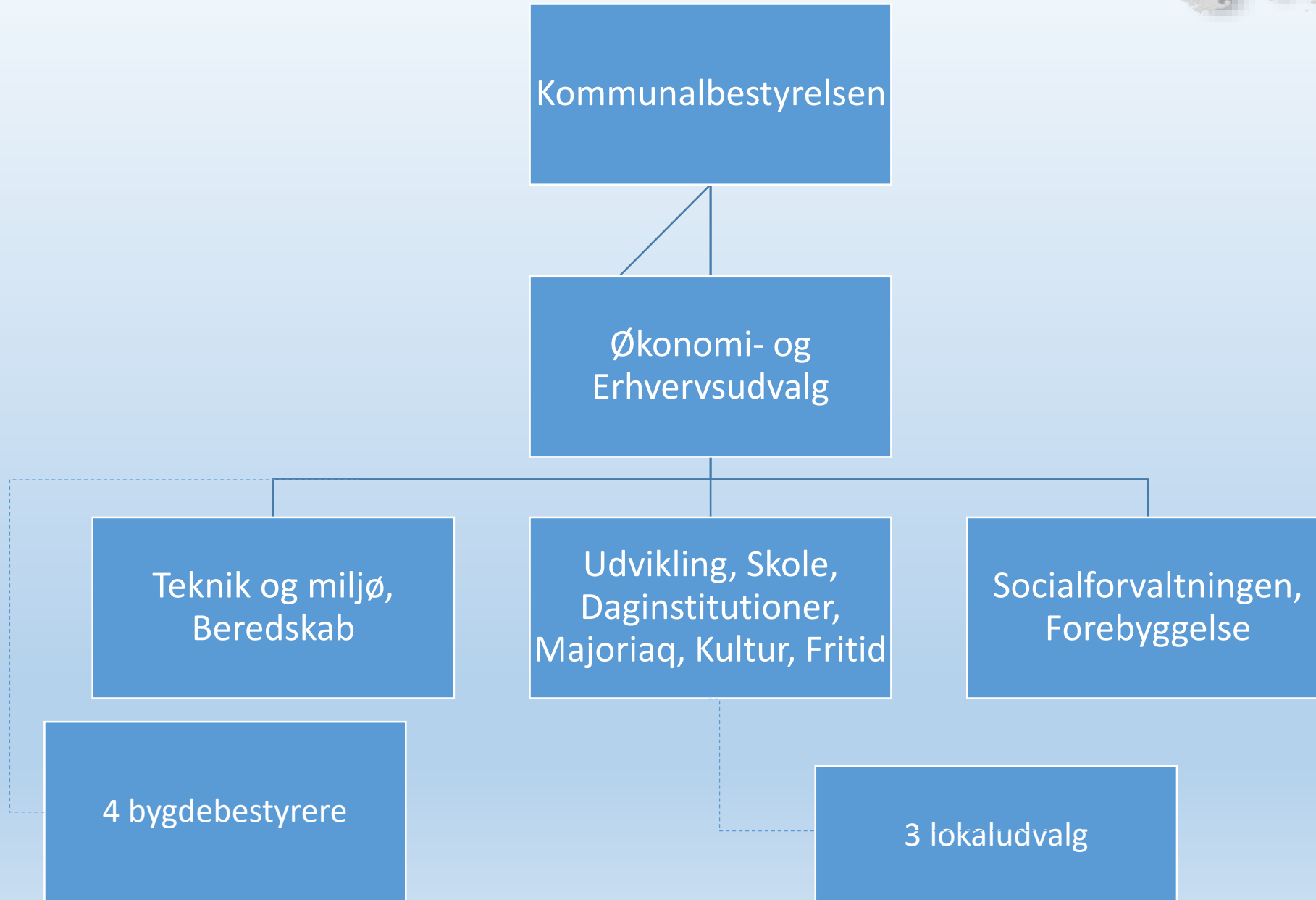
Oplæg omkring



- **Kommunens ansvarsområder og opgaver**
- **Organisationsdiagram**
- **Budget**
- **Tal vedr. Nanortalik**



Kommunens organisation



Kommunalbestyrelsens ansvarsområder



- **Skal søge løsninger og tage beslutninger**
 - **Som skal komme borgerne til gode**
 - **Sørge for kommunens udvikling**
- **Velfærd og Erhverv**
- **Skal arbejde med lovens og reglernes rammer**



Antal borgere i kommunen 01.02.2024

Distrikt	Indbyggere
10 - Nanortalik	1.122
12 - Aappilattoq	81
13 - Narsarmijit	58
14 - Tasiusaq	49
16 - Ammassivik-Sletten	36
18 - Alluitsup-Paa	142
20 - Qaqortoq	3.023
21 - Saarloq	25
22 - Eqalugaarsuit	38
24 - Qassimiut	21
30 - Narsaq	1.288
32 - Igaliku	32
33 - Narsarsuaq	157
35 - Qassiarsuk	65
Total	6.137

Antal personer arbejdsdygtig alder (18-66 år)



	2016	2019	2022
Nanortalik:	1.094		1.029 –
1.008			
Narsaq 1.003	1.006	1.020	
Qaqortoq	2.074	2.013	2.004



Kommune Kujalleqs indtægter - mio. Kr. 2024



- **Skat** **290**
- **Selskabsskat** **1,5**
- **Bloktilskud fra Selvstyret** **263**
- **Skatteudligning** **118**

- **I alt** **673**



Kommune Kujalleqs udgifter - mio kr. 2024



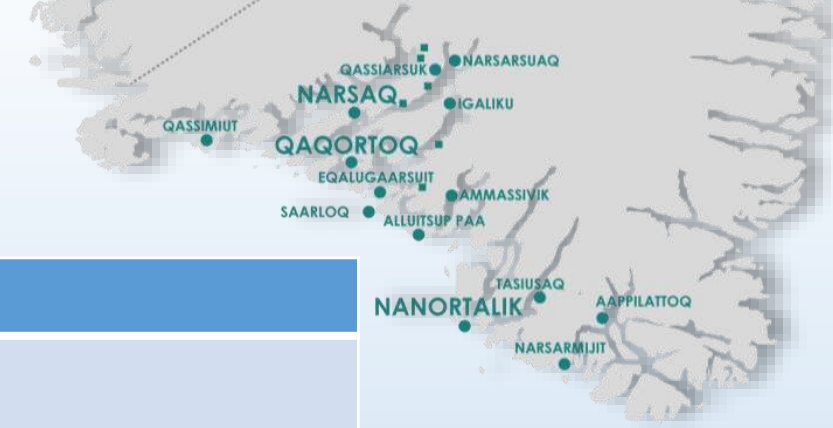
- **Teknik og Miljø** **77**
- **Inerisaaneq** **207**
- **Socialforvaltningen, Forebyggelse – 298**
- **Sekretariat, IT, Erhverv, Bygdekontorer, Borgerservice** **66**
- **I alt** **648**



Normativ i Nanortalik 2024

- Antal arbejdspladser i kommunen i Nanortalik 225
- Kommunale arbejdspladser i bygder 73
- Kommunale medarbejdernes lønsum i Nanortalik 88 mio. kr.

Borgernes og erhvervsdrivendes indtægter - T.Kr.



Nanortalik	2013	2018	2022
Virksomhedernes overskud	6.450	6.593	6.505
Skatter	55.159	66.155	71.815
Lønfordelinger	184.714	207.905	217.568
Narsaq	2013	2018	2022
Virksomhedernes overskud	10,175	14.165	15.427
Skatter	68.477	101.535	119.780
Lønfordelinger	213.179	223.716	246.787
Qaqortoq	2013	2018	2022
Virksomhedernes overskud	27.333	23.846	19.049
Skatter	153.131	179.534.	201.780
Lønfordelinger	458.400	513.469	565.653

COMMUNE
JALLEQ



Teknik



- **Dagrenovation, veje, snerydning, glatførebekæmpelse, byggeri, byggemodning mm.**



Budgettering af udgifter i tekniskområdet



- **8,7 mio kr. i Nanortalik (veje, dagrenovation, snerydning, brandvæsen) (medarbejdere og byggeri er ikke talt med)**
- **ESANI (Andelsbetaling 5 mio. kr.)**
- **KK's årlige udgifter til driftsaftalen: 2,4 mio. kr.**

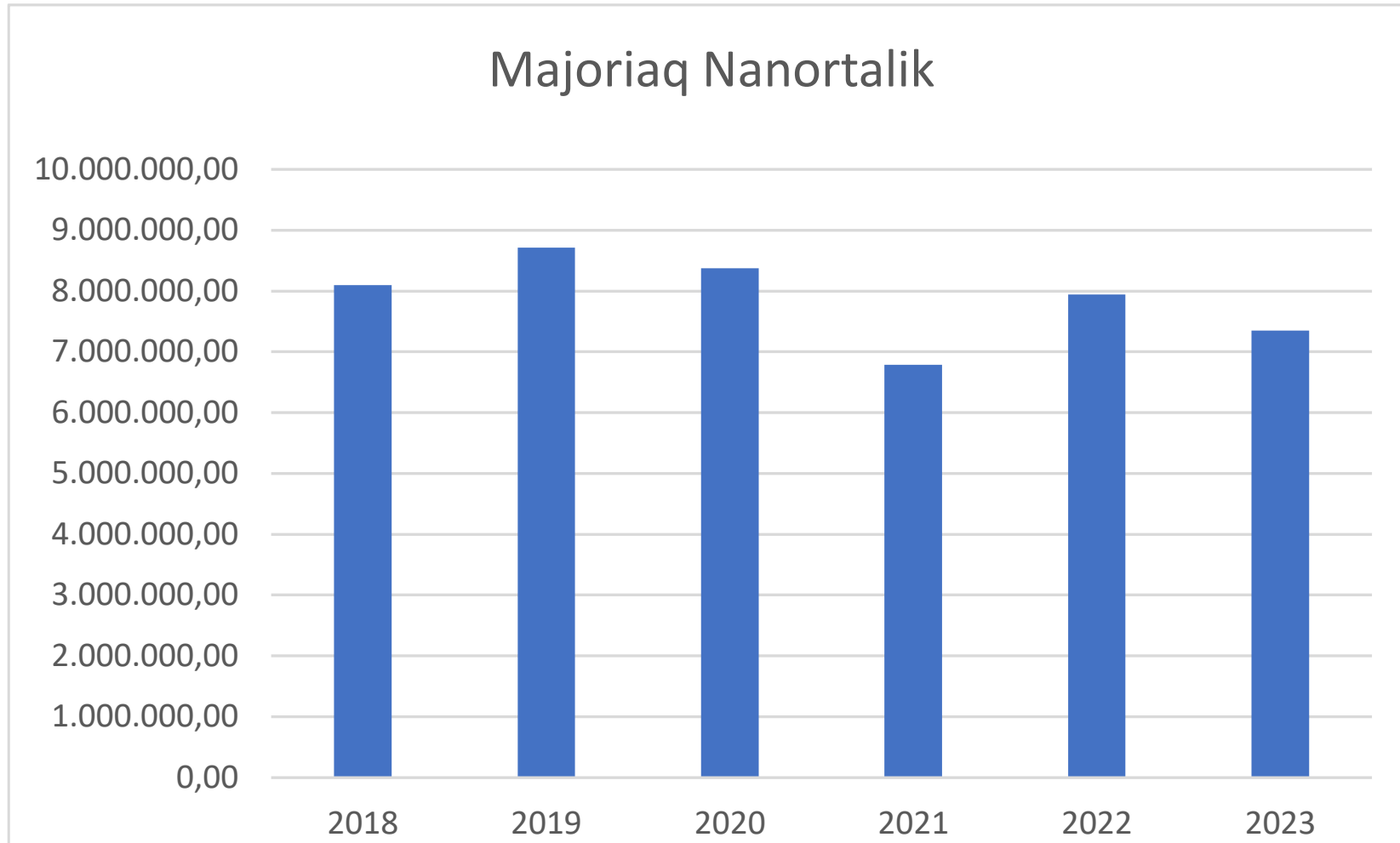


Inerisaaneq

- **Daginstitutioner, fritidstilbud, klubber, skoler**
- **Majoriaq (jobanvisning, revidering, vejledning)**
- **Kultur & fritid**

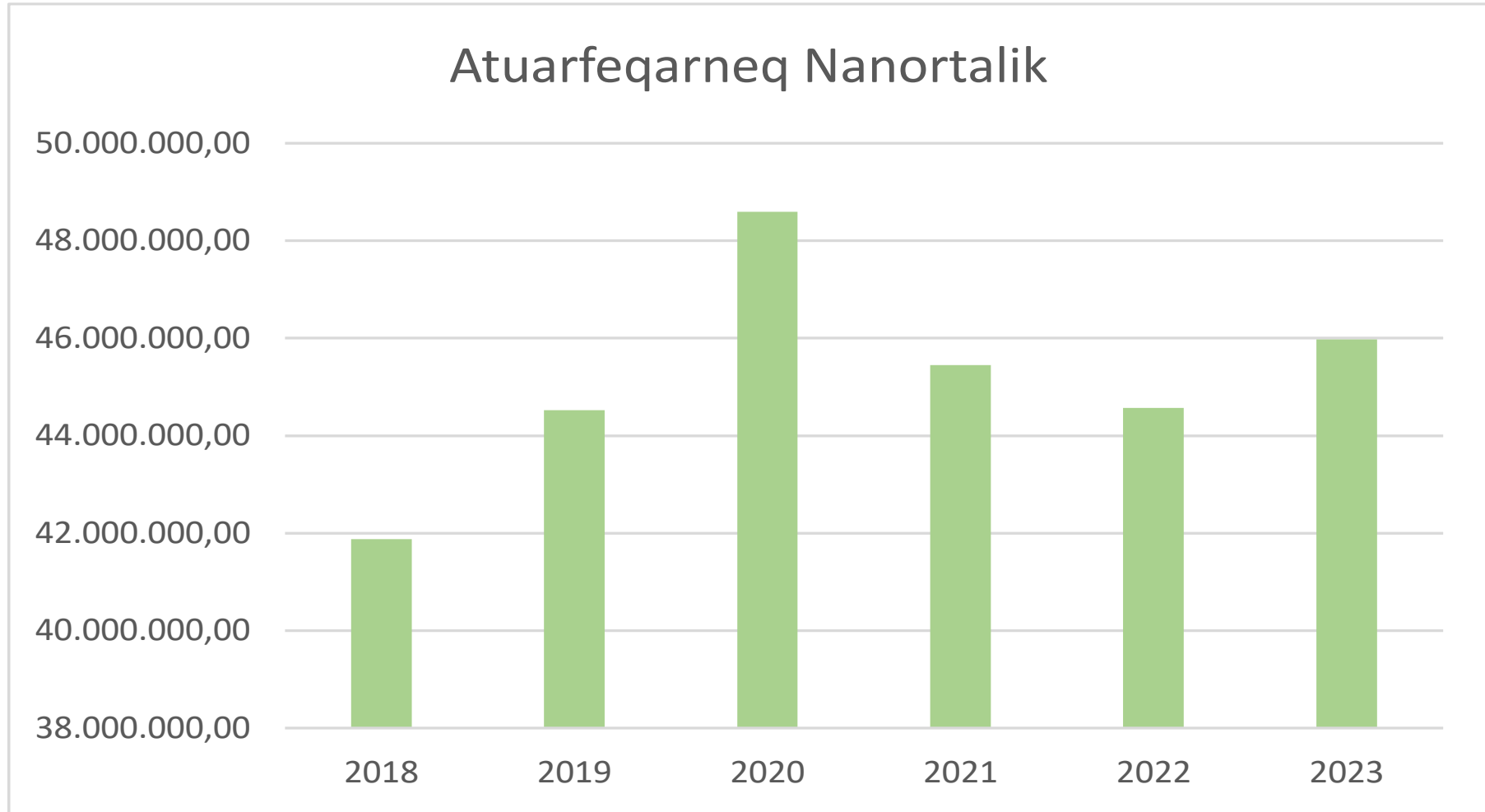
Kommune Kujalleq

Innovationsforvaltningen - Nanortalik Økonomisk information 2018 - 2023



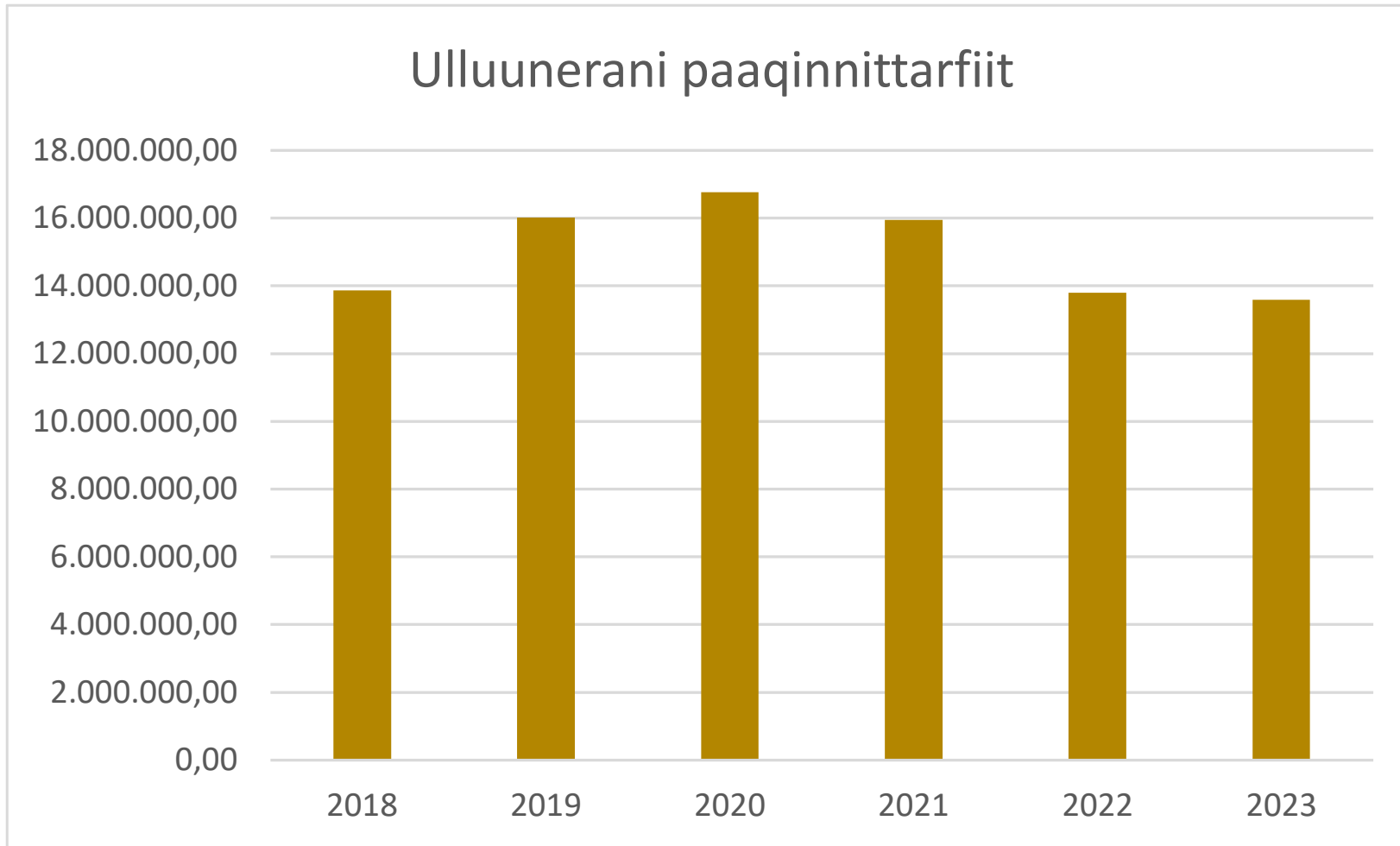
Kommune Kujalleq

Innovationsforvaltningen - Nanortalik Økonomisk information 2018 - 2023



Kommune Kujalleq

Innovationsforvaltningen - Nanortalik Økonomisk information 2018 - 2023



Erhverv



- **ISG servicekontrakt medarbejdere) 7,3 mio. kr. (5,5**
- **Landbrugsrådet medarbejdere) 3,3 mio. kr. (3-4**
- **Turister, Unesco, fiskeri, fangst, erhverv, landbrug, uddannelse, revidering**
- **Råstoffer**



Socialforvaltningens opgaver Nanortalik



- **Pension, førtidspension, offentlige ydelser, handicapbofællesskaber og væresteder, døgninstitutioner, plejehjem, krisecentre, familiehuse, væresteder for børn, hjemmehjælpere**
- **Forebyggelse**
- **Nødvendige medarbejdere: 96**
- **Manglende medarbejdere: ca. 15**



Socialforvaltningen Nanortalik



- **Udgifter i alt 82,3**
- **Anbringelser af børn (33/120) 17,4**
- **Førtidspensionister (103/324) 14**
- **pension 2,6 %**
- **Hjælpeforanstaltninger 5**



Socialforvaltningen Nanortalik mio.kr.

- **Familiehuset (medarbejdere 8/5 ubemandet)**
3,4
- **Hjemmehjælpere** **2,8**
- **Handicappede borgere /**
bofælleskaber **= 21,2**
- **Plejhjem (Inkl. Alluitsup Paa)** **15,8**
- **Forebyggelse** **0,8**



TAK