



## Meddelelse til arbejdsgivere.

A-skat renter og Ama renter vil ikke længere være med i opkrævning af A-skatter og AMA grundet nyt økonomisystem.

Skattestyrelsen har ikke lavet renteberegning af A-skatter og AMA for perioden februar og marts på grund af flytning af Skattestyrelsens økonomisystem til nyt økonomisystem.

Arbejdsgiverne skal fremover selv hente rentenotaer via [www.sullissivik.gl](http://www.sullissivik.gl)

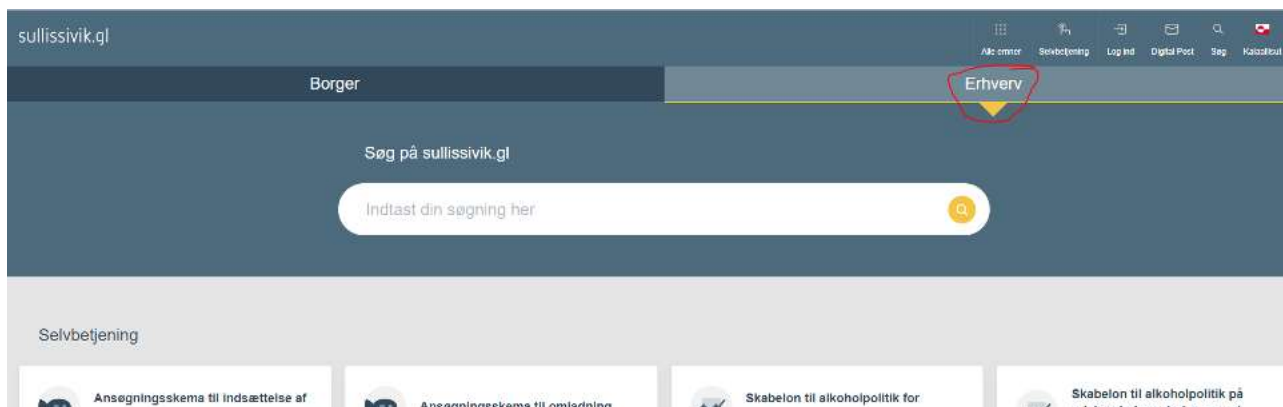
Dette vil være med virkning fra opkrævning af maj redegørelser af A-skatter og AMA.

## Vejledning til brug af sullissivik.gl

Vejledning til arbejdsgivere om hvordan rentenota, indberette løntræk, Upload løntræk, hente kontoudtog via [www.sullissivik.gl](http://www.sullissivik.gl)

Man skal som arbejdsgiver have en medarbejder signatur, NemID under virksomhedens CVR nr. for at logge ind i [www.sullissivik.gl](http://www.sullissivik.gl) på vegne af en virksomhed.

Når du er på [www.sullissivik.gl](http://www.sullissivik.gl), så skal du trykke på "**Erhverv**" som er vist med rød farve nedenfor.



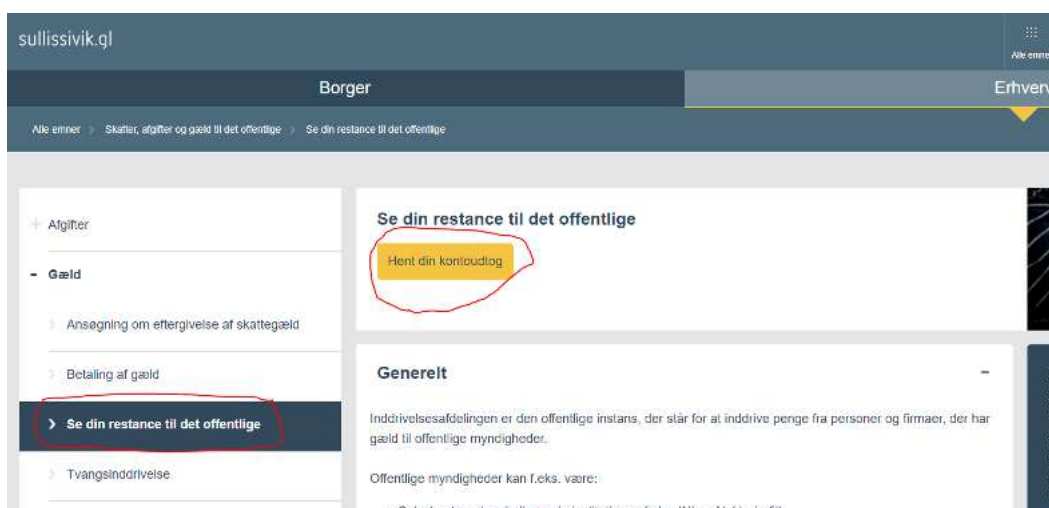
Så skal du finde ”**Skatter, afgifter og gæld til det offentlige**” og trykke på ”**Læs mere**”



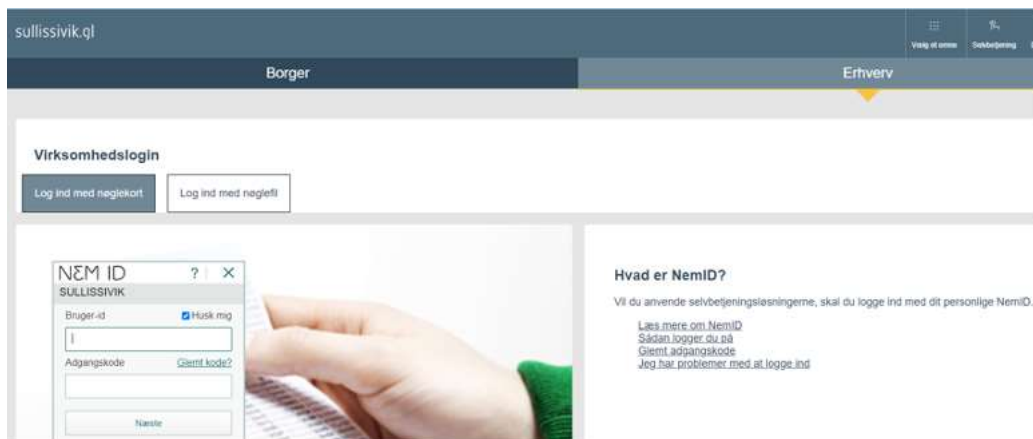
Så skal du trykke på ”**Gæld**”



Så skal du trykke på ”**Se din restance til det offentlige**” og derefter tryk på ”**Hent din kontoudtog**”

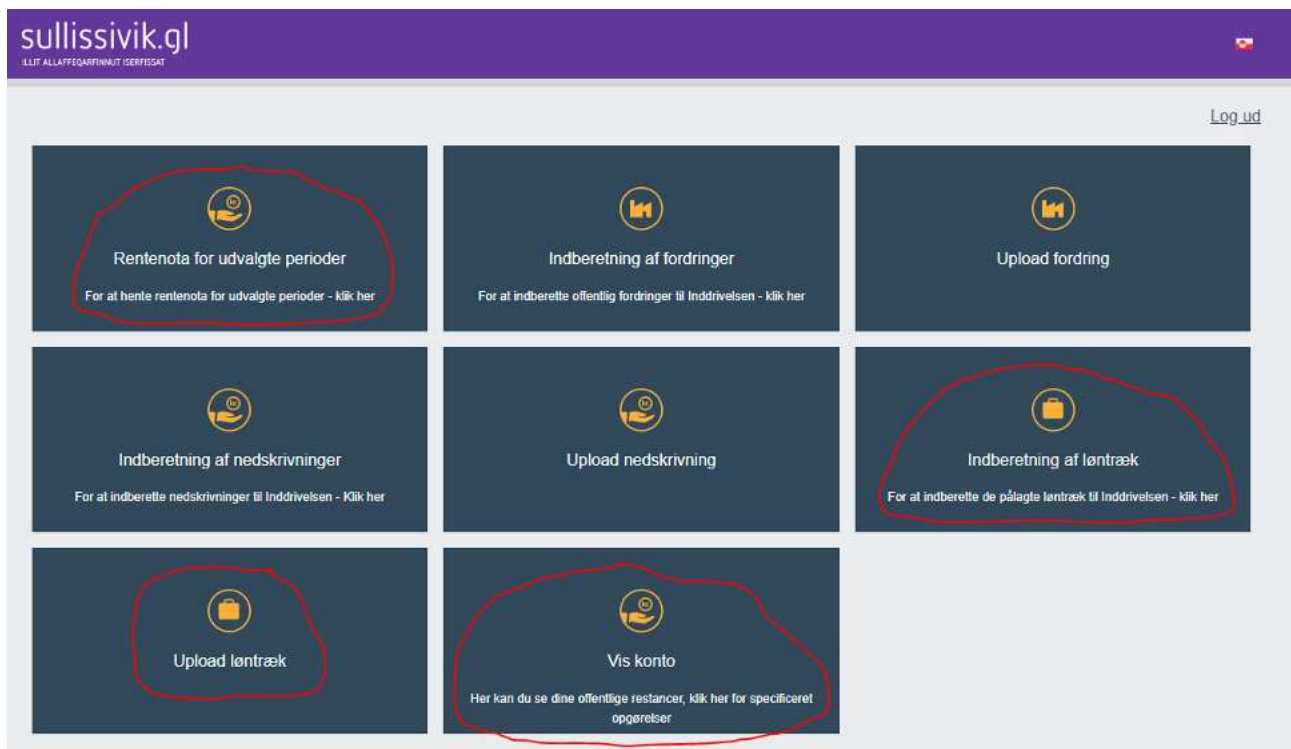


Så skal du logge ind med din virksomheds NemID.



Så kommer du ind på nedenstående side i Sullissivik, hvor du har mulighed for at hende;

- Rentenota for udvalgte perioder
- Indberetning af løntræk
- Upload løntræk
- Vis konto (kontoudtog)



Det er kun fordringshaver der kan benytte: Indberetning af fordringer, uploade fordringer, indberetning af nedskrivninger og upload nedskrivning